



THERA 650





La máxima expresión de
tecnología, flexibilidad y
de calidad madurada
en medio siglo
de experiencia

THERA 650

NUUESTRO BUQUE INSIGNIA

3



TOTALMENTE LAVABLE
con planos inclinados



FIDEDIGNO
gracias al rendimiento
garantizado



SENCILLO
Acceso para operaciones
de mantenimiento



ELEVA EL RENDIMIENTO
La productividad más alta
de su clase



TAILOR MADE
realizzata su misura e
senza limitazioni



INTEGRABLE
con cualquier tipo de dispositivo
adicional

CÓDIGO QR



Video disponible


MODELO

650

THERA

USER FRIENDLY

con interfaz de usuario
de última generación





RISPARMIO

Ahorra hasta un -30%
sobre el consumo de materiales

SOLIDA

Estructura de acero inoxidable





HIGIENE

Máximo grado de higiene garantizado con protecciones inclinadas de acero inoxidable y estructura con esquinas redondeadas para el drenaje del agua de lavado.



PANEL DE OPERADOR HMI-TOUCH-SCREEN RESISTIVO



HMI - Pantalla táctil.

Permite una gestión sencilla y rápida de todos los parámetros de la máquina con visualización de cualquier anomalía y la posibilidad de conexión remota a la línea de producción.



RODILLERA DE 4 COLUMNAS

La fiabilidad de los movimientos mecánicos está garantizada por una estructura de soporte de 4 columnas para las estaciones de soldadura y conformado.

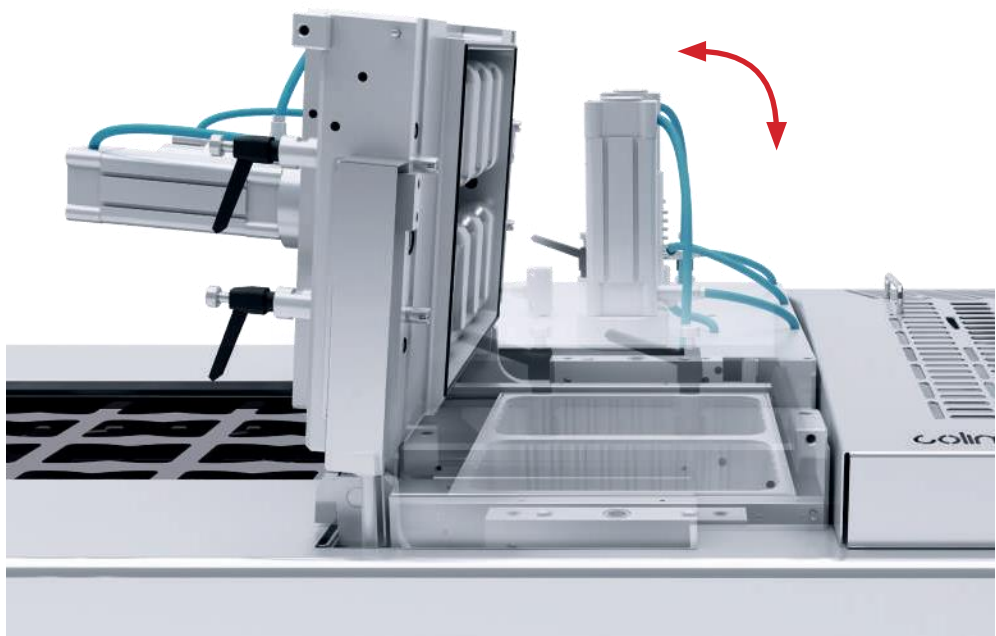


MODULAR

Permite la máxima versatilidad en términos de adaptación a las necesidades de producción individuales del cliente .

CAMPANAS CON BISAGRAS

Dispositivo basculante de campana con apertura abatible para reducir los tiempos de cambio de formato y mantenimiento.



CARACTERÍSTICAS DISPONIBLES

- Soldadura
- Envasado al vacío
- Atmósfera modificada (atm)
- Encogerse


- Paquete de pieles
- Posiform
- Cambio automático de formato (fv)
- Múltiples pasos

COMPONENTES ICA

- Electrónica: PLC Siemens
- Neumático: FESTO
- Pompe vuoto: BUSCH
- Interfaz de control: PLC Siemens

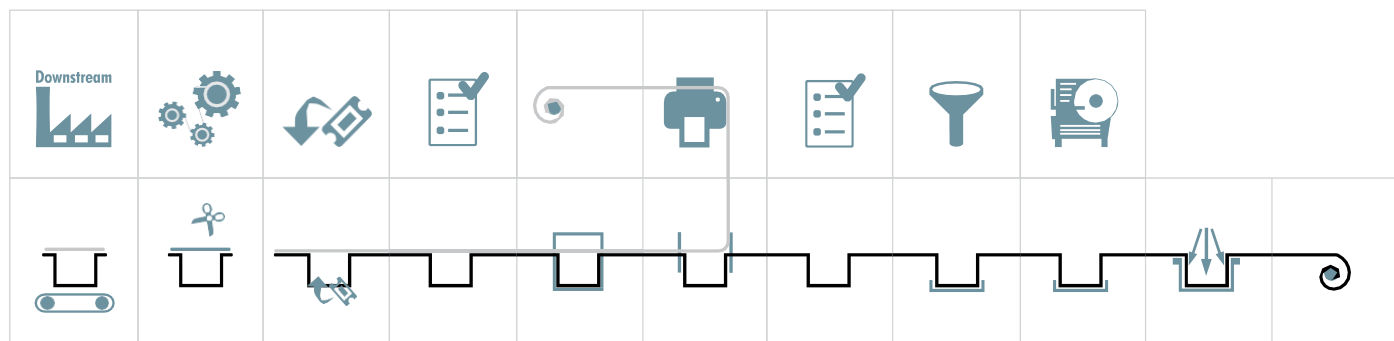
RENDIMIENTO

- Salida: hasta 35 ciclos/min
- Material: espesores de película de 20 my a 1200 my
- Diámetro máximo de la bobina superior 500 mm
- Diámetro máximo de la bobina inferior 500 mm

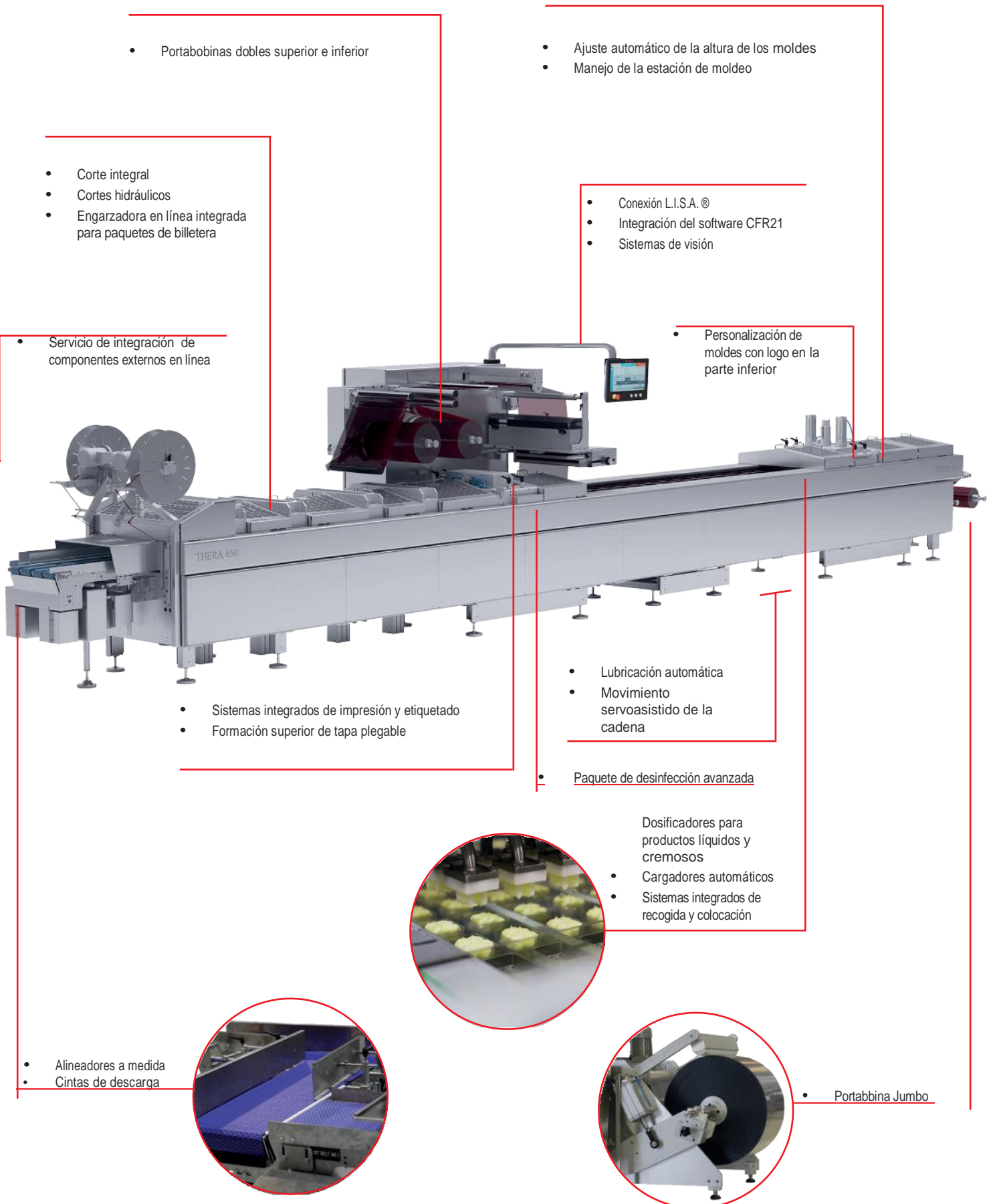


CARACTERÍSTICAS TÉCNICAS

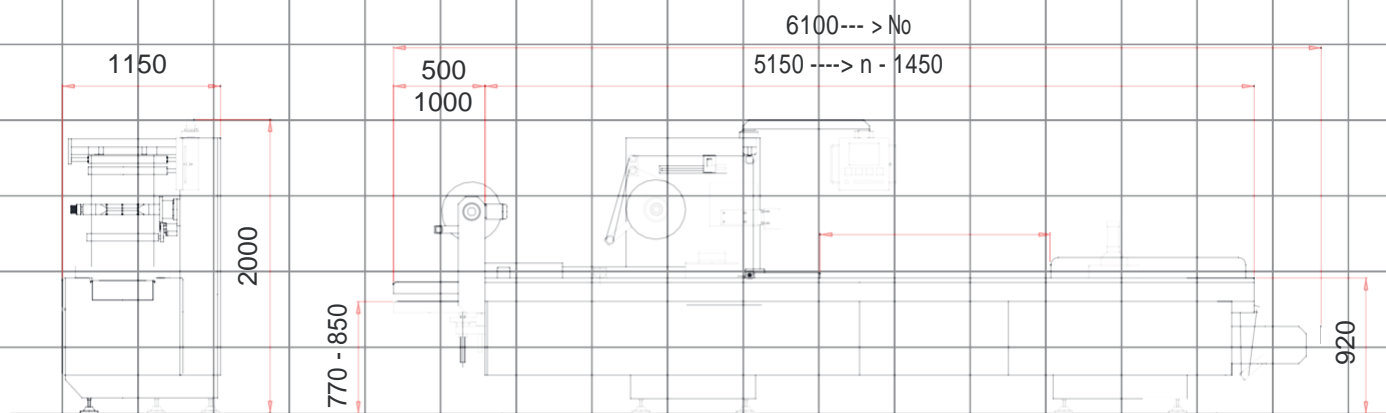
- Longitud de la máquina: Personalizado
- Ancho de la máquina: hasta 1200 mm
- Altura de la máquina: hasta 2000 mm
- Área de carga: Personalizada
- Banda de película inferior: hasta 660 mm
- Banda de película superior: hasta 640 mm
- Paso de avance máximo: hasta 1100 mm
- Profundidad máxima del paquete: hasta 190 mm



OPCIONAL



NOTAS

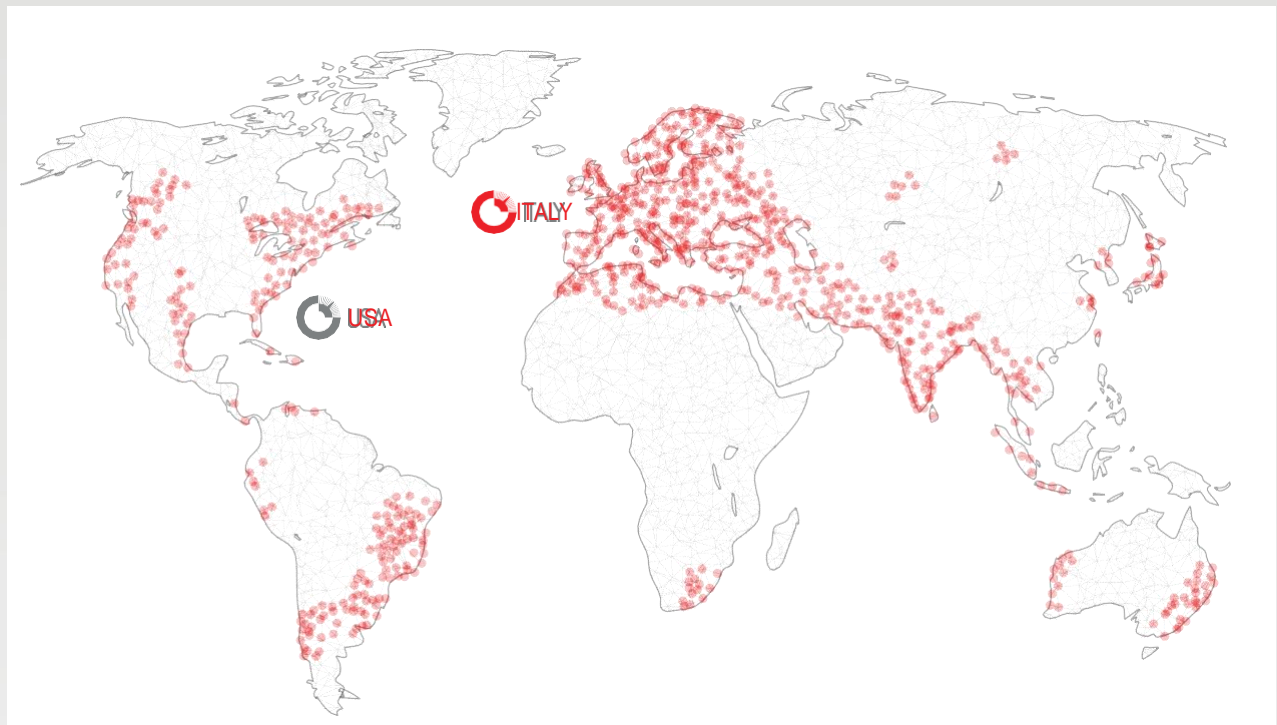


ALMA ITALIANA



Hecho en Italia

ACTITUD GLOBAL



SMALL
ENOUGH TO LISTEN
BIG ENOUGH
TO SERVE!



COLIGROUP S.p.A Via del lavoro A, 9 25032
CHIARI (BS) Italia
Phone - 39 030 7000761/2/3
Fax - 39 030 713370
Correo electrónico: info@colimatic.com
www.colimatic.com

